

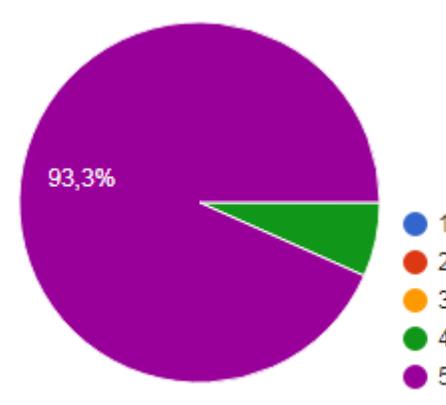
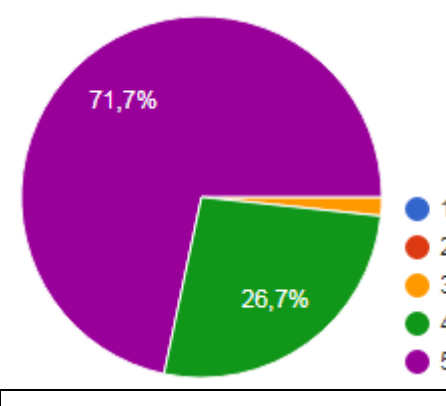
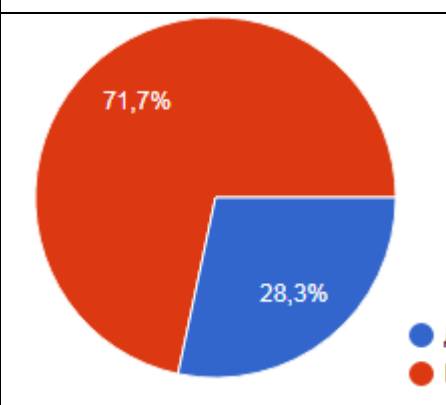
**РЕЗУЛЬТАТЫ АНКЕТИРОВАНИЯ СТУДЕНТОВ СТОМАТОЛОГИЧЕСКОГО  
ФАКУЛЬТЕТА 3 КУРСА НА ПРЕДМЕТ УДОВЛЕТВОРЕННОСТИ  
КАЧЕСТВОМ ПРЕПОДАВАНИЯ ДИСЦИПЛИНЫ ПРОФИЛАКТИКА И КОММУ-  
НАЛЬНАЯ СТОМАТОЛОГИЯ**

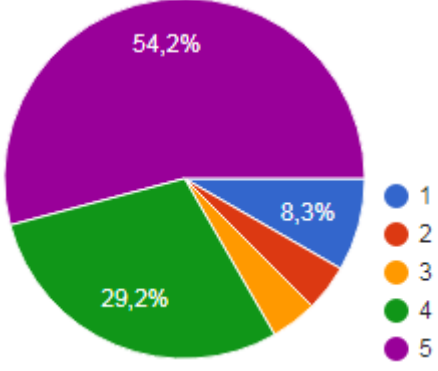
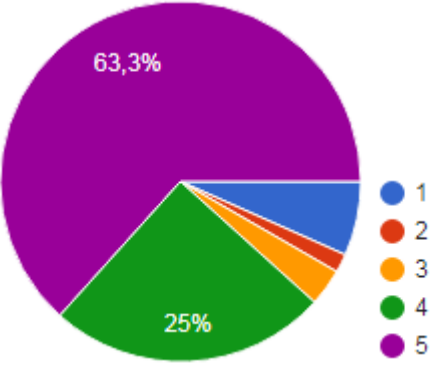
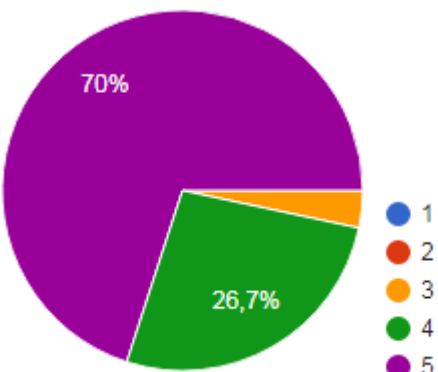
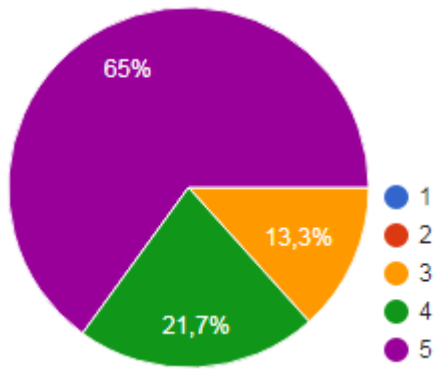
Дата анкетирования: 06 - 12 ноября 2018 г.;

Количество респондентов: **60 человек (53,0%)**.

Генеральная совокупность: 113 человек.

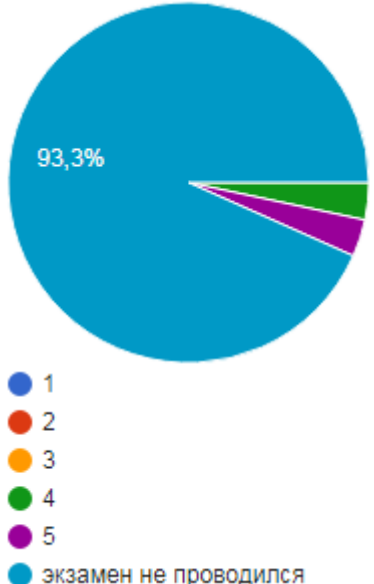
% студентов, ответивших на вопросы анкеты					Нет ответа (чел.)	Круговая диаграмма
1 балл – со- всем не удовле- творен	2 балла – скорее неудовле- творен	3 балла – не могу сказать, удовле- творен или нет	4 балла – скорее удовле- творен, чем нет	5 баллов – вполне удовле- творен		
1. Удовлетворенность расписанием занятий по дан- ной дисциплине						
-	-	1,7	25,0	<b>73,3</b>	-	<p>Legend: 1 (blue), 2 (red), 3 (orange), 4 (green), 5 (purple)</p>
2. Удовлетворенность общением преподавателя со студентами						
-	-	5,0	20,0	<b>75,0</b>	-	<p>Legend: 1 (blue), 2 (red), 3 (orange), 4 (green), 5 (purple)</p>
3. Удовлетворенность обеспечением дисциплины учебным и лабораторным оборудованием						
-	8,3	10,0	25,0	<b>56,7</b>	-	<p>Legend: 1 (blue), 2 (red), 3 (orange), 4 (green), 5 (purple)</p>

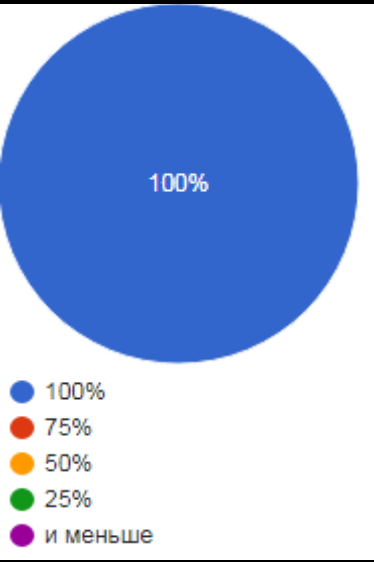
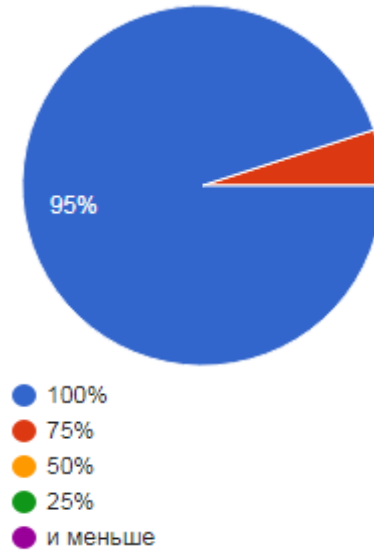
% студентов, ответивших на вопросы анкеты					Нет ответа (чел.)	Круговая диаграмма
1 балл – со- всем не удовле- творен	2 балла – скорее неудовле- творен	3 балла – не могу сказать, удовле- творен или нет	4 балла – скорее удовле- творен, чем нет	5 баллов – вполне удовле- творен		
4. Удовлетворенность чтением лекций по дисциплине						
-	-	-	6,7	<b>93,3</b>	-	
5. Удовлетворенность проведением практических/семинарских занятий						
-	-	1,7	26,7	<b>71,7</b>	-	
количество студентов, ответивших на вопросы анкеты					Нет ответа (чел.)	Столбчатая диаграмма(%)
да		нет				
6. Использовали ли Вы для подготовки к занятиям электронные образовательные ресурсы, разработанные в вузе? (на платформе Moodle)						
28,3 (17)		<b>71,7</b> <b>(43)</b>				

% студентов, ответивших на вопросы анкеты					Нет ответа (чел.)	Круговая диаграмма
1 балл – совсем не удов- летворен	2 балла – скорее неудов- летворен	3 балла – не могу сказать, удовле- творен или нет	4 балла – скорее удовле- творен, чем нет	5 баллов – вполне удовле- творен		
7. Удовлетворены качеством (содержанием, доступностью, удобством использования) используемых образовательных ресурсов, в случае ответа «ДА» на вопрос 6						
8,3	4,2	4,2	29,2	<b>54,2</b>	-	
8. Удовлетворенность качеством подготовки предложенных учебно-методических пособий						
6,7	1,7	3,3	25,0	<b>63,3</b>	-	
9 Удовлетворенность качеством получаемых знаний по дисциплине						
-	-	3,3	26,7	<b>70,0</b>	-	
10. Удовлетворенность системой контроля и оценки полученных знаний						
-	-	13,3	21,7	<b>65,0</b>	-	

% студентов, ответивших на вопросы анкеты					Не по- сещал / не про- водил- ся (чел.)	Круговая диаграмма
1 балл – совсем не удов- летво- рен	2 балла – скорее неудовле- творен	3 балла – не могу сказать, удовле- творен или нет	4 балла – скорее удовле- творен, чем нет	5 бал- лов – вполне удовле- творен		

11. Удовлетворенность организацией отработок						
-	1,7	15,0	13,3	26,7	<b>43,3</b>	
12. Удовлетворенность организацией консультаций						
-	-	6,7	6,7	8,3	<b>78,3</b>	
13. Удовлетворенность проведением зачета						
-	-	-	5,0	18,3	<b>76,7</b>	

14. Удовлетворенность проведением экзамена						
-	-	-	3,3	3,3	<b>93,3</b>	 <p>93,3%</p> <ul style="list-style-type: none"> <li>● 1</li> <li>● 2</li> <li>● 3</li> <li>● 4</li> <li>● 5</li> <li>● экзамен не проводился</li> </ul>

15. Посещаемость занятий по дисциплине:						Круговая диаграмма
100%	75%	50%	25%	и меньше	Нет ответа (чел.)	
Лекции						 <p>100%</p> <ul style="list-style-type: none"> <li>● 100%</li> <li>● 75%</li> <li>● 50%</li> <li>● 25%</li> <li>● и меньше</li> </ul>
100,0	-	-	-	-	-	
Практические занятия/семинары						 <p>95%</p> <ul style="list-style-type: none"> <li>● 100%</li> <li>● 75%</li> <li>● 50%</li> <li>● 25%</li> <li>● и меньше</li> </ul>
95,0	5,0	-	-	-	-	

% студентов, ответивших на вопросы анкеты					Нет ответа (чел.)	Круговая диаграмма
1 балл – совсем не удовлетворен	2 балла – скорее недоволен	3 балла – не могу сказать, удовлетворен или нет	4 балла – скорее удовлетворен, чем нет	5 баллов – вполне удовлетворен		
16. Качество преподавания данной дисциплины в целом						
-	-	1,7	23,3	<b>75,0</b>	-	

**16. Какой из разделов дисциплины Вы считаете наиболее полезным, ценным с точки зрения дальнейшего обучения и / или применения в последующей практической деятельности?**

- периоды формирования и прорезывания зубов (9);
- профессиональная гигиена полости рта (3);
- лечение кариозных поражений (2).

**17. Ваши замечания, предложения и рекомендации для улучшения качества преподавания дисциплины:**

**По чтению лекций**

*Замечания:* - .

*Предложения:* - принятие отработок в более лояльной форме.

*Рекомендации:* -.

**По проведению практических занятий**

*Замечания:* - .

*Предложения:* - больше практики (4);

- улучшить материальную базу (2).

*Рекомендации:* -.

**По контролю и оценке студентов**

*Замечания:* -.

*Предложения:* - разнообразить способы проверки знаний;

- тестовый контроль должен соответствовать пройденным темам.

*Рекомендации:* -.

12.11.2018 г.

A handwritten signature in blue ink, appearing to be 'Н.Е. Пономарева', written in a cursive style.

Н.Е.Пономарева